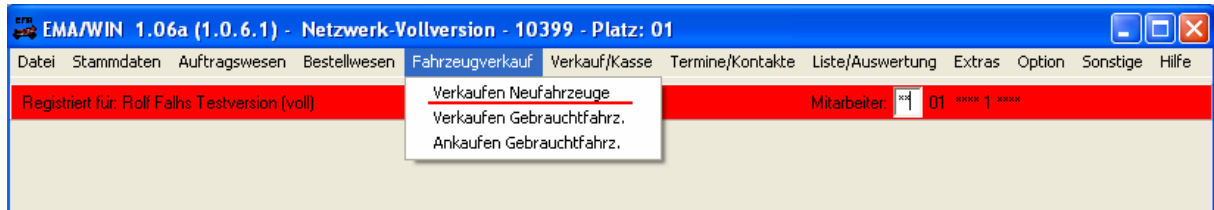


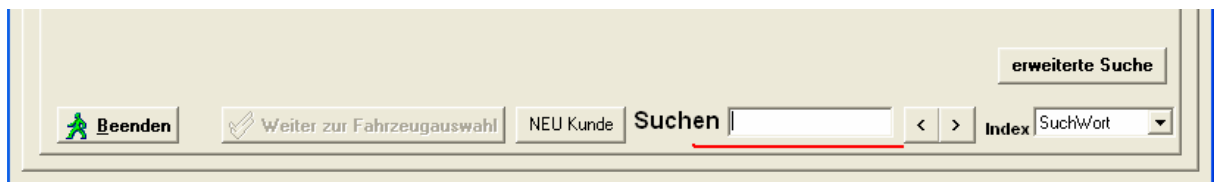
Verkauf eines Motorrades (neu)

Damit Sie Geschäfte machen können, haben wir Ihnen 25 neue Honda CBR 1000R „eingelagert“. Sie wollen an Igor Kampinski eine Maschine verkaufen.

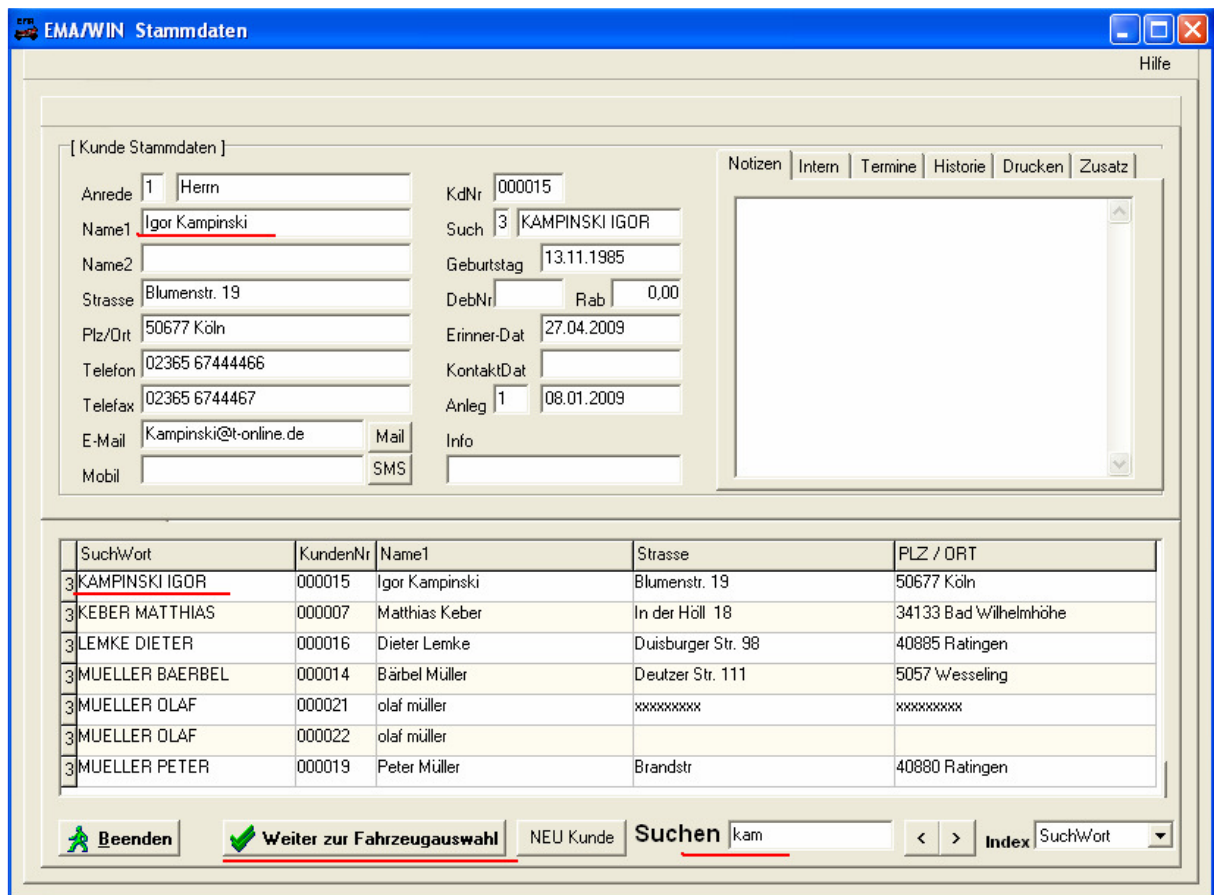
Sie gehen über folgenden Menüpunkt:



Sie kommen wieder zur Suchmaske des Kunden:

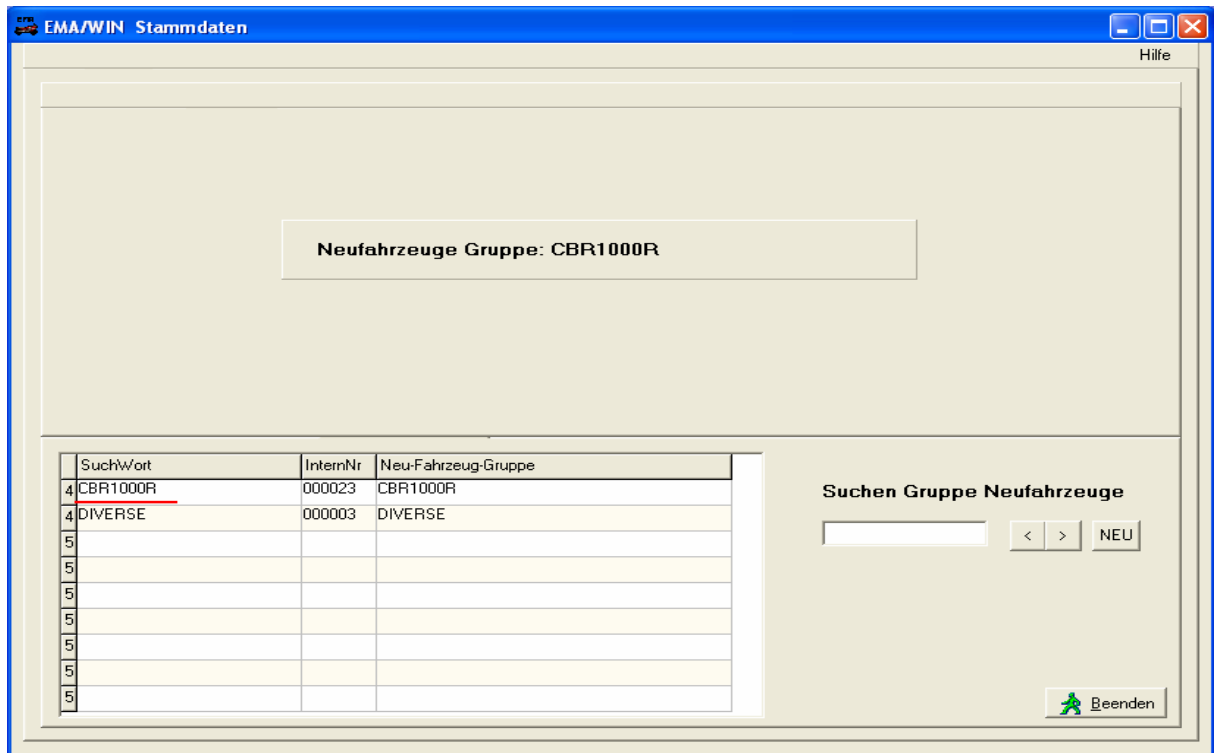


Nach der Eingabe des Namens erscheint folgender Bildschirm:

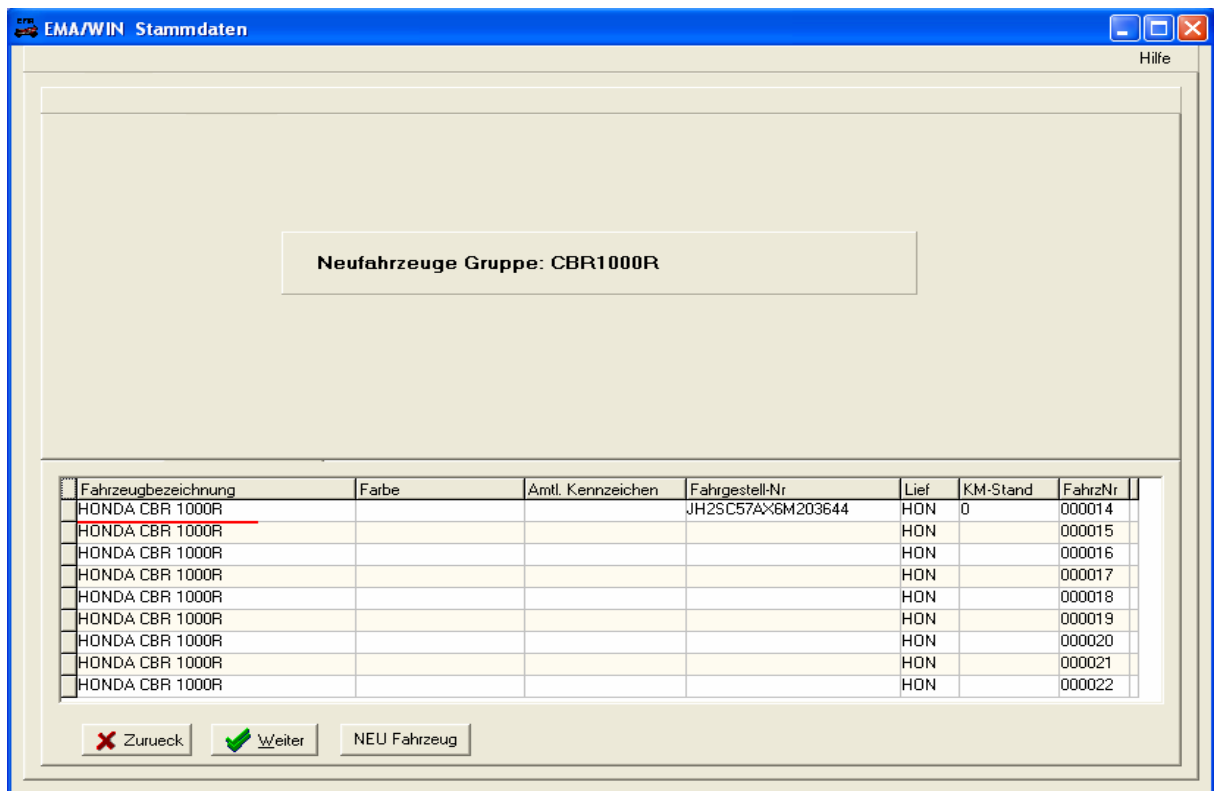


Sie gehen weiter über den Button *Weiter zur Fahrzeugauswahl* und der nächste Bildschirm erscheint:

Verkauf eines Motorrades (neu)



In der Praxis hat es sich als sinnvoll bewährt, Fahrzeuggruppen anzulegen, wenn Sie mehrere Fahrzeuge gleichen Typs haben. In diesem Fall klicken Sie auf die Zeile der gesuchten Fahrzeuggruppe und der nächste Bildschirm erscheint:



Durch Anklicken der entsprechenden Fahrzeugzeile „aktivieren“ Sie die Fahrzeugdaten im nächsten Bildschirm:

Verkauf eines Motorrades (neu)

EMA/WIN Stammdaten

Hilfe

[Fahrzeug Stammdaten]

FahrzBez: HONDA CBR 1000R Fz-Nr: 000014 K 000023

Ident-Nr: JH2SC57AX6M203644 Erstellt: 1 18.01.2009

Motor-Nr: _____ Vk-Preis: 13420,00

Schlüssel: _____ Anzahl Vorbesitzer: _____

Brief-Nr: _____ Erst-Zulass: _____

Farbe: _____ TÜV-Datum: _____

AW-Code: ROT R 258BA ASU-Datum: _____

Lieferant: HON Kw 126 letzt.Kontakt: _____

Amtl.Kennz: _____ KM-Stand: 0

Notizen Intern EK/VK Termine Historie Bild Drucken

Fahrzeugbezeichnung	Farbe	Amtl. Kennzeichen	Fahrgestell-Nr	Lief	KM-Stand	FahrzNr
HONDA CBR 1000R			JH2SC57AX6M203644	HON	0	000014
HONDA CBR 1000R				HON		000015
HONDA CBR 1000R				HON		000016
HONDA CBR 1000R				HON		000017
HONDA CBR 1000R				HON		000018
HONDA CBR 1000R				HON		000019
HONDA CBR 1000R				HON		000020
HONDA CBR 1000R				HON		000021
HONDA CBR 1000R				HON		000022

Zurueck Weiter NEU Fahrzeug

Drücken Sie den Button *Weiter*.

EMA/WIN 1.06a (1.0.6.1) - Netzwerk-Vollversion - 10399 - Platz: 01

Datei Stammdaten Auftragswesen Bestellwesen Fahrzeugverkauf Verkauf/Kasse Termine/Kontakte Liste/Auswertung Extras Option Sonstige Hilfe

Registriert für: Rolf Falhs Testversion (voll) Mitarbeiter: 01 **** 1 ****

Werkstatt (Neu-Fahrzeug) Auftrag: 17 Wert: 13420,00 EUR

Herr Igor Kampinski 000014
 Blumenstr. 19 Fahrz...: HONDA CBR 1000R
 50677 Köln Farbe...:
 02365 67444466 FahrgNr: JH2SC57AX6M203644
 Kampinski@t-online.de Kennz...:
 KmStand: 0

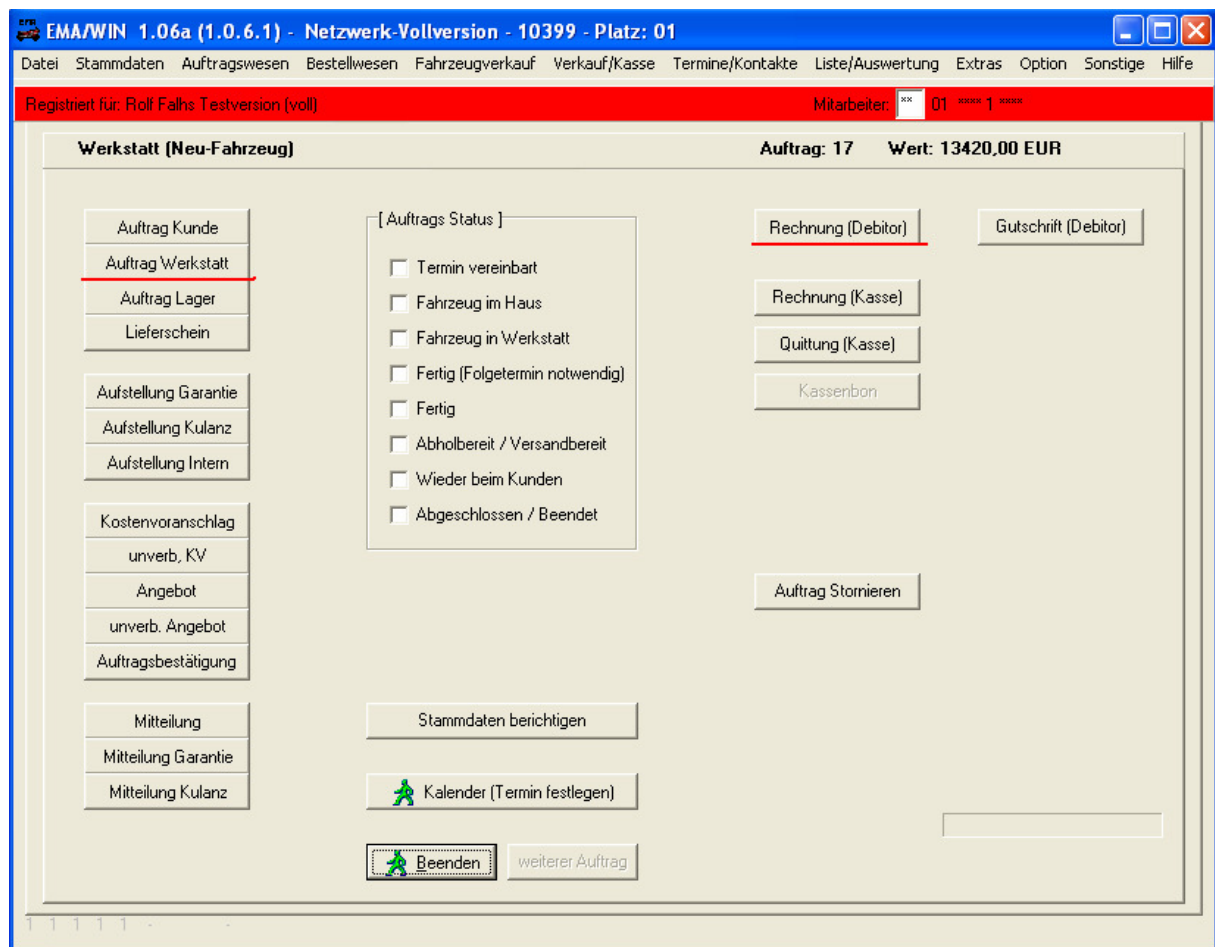
[Notizen zum Auftrag]

SY	TeileNr	Text	Anz	Orig. Preis	VK-Pr. Ges	Lager	Best / gel	U	Rab*	Mi
KE		Wir liefern Ihnen zu unseren Zah								
FE		HONDA CBR 1000R	1	13420,00	13420,00			1		
KE		in der Farbe								
KE		Ident-Nummer: JH2SC57AX6M2								

Teil / Artikel TK TG TI Kommentar KK KG KI Paket PK PG PI QE Arbeit AG AI Abbrechen Abschluss

Sonderangeb SK SG SI Mitteilung MK MG MI Import IK IG II Richtigkeit Einfügemodus AUS

Sie könnten jetzt an dieser Stelle wieder Kommentare und/oder Pakete einfügen, was an anderer Stelle detaillierter beschrieben ist. Hier verzichten wir jetzt auf solche Einfügungen und gehen weiter über den Button *Abschluss*:



Wir überspringen jetzt den Punkt, dass in Normalfall zunächst ein Werkstattauftrag erteilt wird um das Fahrzeug verkaufsfertig zu machen und gehen direkt auf den Button *Rechnung Debitor*. Nun können Sie prüfen, ob Rechnungsdatum und Lieferdatum identisch sind. Hier können Sie ggfs. ein abweichendes Datum eingeben.



Nach möglicher Änderung des Datums und Bestätigung über den Button **OK** gelangen Sie jetzt auf die Druckvorschau:

Motorrad-Software
EDV-Beratung Falhs, Konrad-Adenauer-Platz 30, 40885 Ratingen-Lintorf, Tel. 02102-939819

EDV-Beratung Falhs, Konrad-Adenauer-Platz 30, 40885 Ratingen-Lintorf
Igor Kampinski
Blumenstr. 19
50677 Köln

Rechnung 8


Kd: 000015 Fz: 000014 D: Auf: 17 18.01.2009 Seite 1

Modell/Bezeichnung	Kennzeichen	Fahrgestell-Nr	Erstzul.	KM	Lieferdatum: 18.01.2009
HONDA CBR 1000R		JH2SC57AX6M203644	...	0	

Menge	Artikelnummer	Text	Einzelpreis U	Gesamtpreis
1		Wir liefern Ihnen zu unseren Zahlungsbedingungen HONDA CBR 1000R in der Farbe Ident-Nummer: JH2SC57AX6M203644	13420,00 1	13420,00

www.motorrad-software.de EDV-01/01 an61.FGP

Über die entsprechenden Symbole im oberen Bildschirmbereich können Sie bei mehrseitigen Rechnungen blättern und über das Druckersymbol den Druck auslösen.

Wenn Sie den Druck ausgelöst haben und anschließend die Druckvorschau verlassen haben , werden Sie noch einmal gefragt, ob der Druck i.O. war:



Wenn Sie jetzt über den Button *Ja* bestätigen, ist der Auftrag abgeschlossen und Sie gelangen wieder auf den Ausgangsbildschirm.

Zum nächsten Beispiel.

Verkauf eines Motorrades (neu)